

En 2019, les Activités scientifiques et techniques, services administratifs et de soutien sont le premier employeur de la Principauté et le deuxième secteur en terme de chiffres d'affaires. Ce Grand Secteur d'Activité (GSA) compte le plus grand nombre d'établissements en activité. Il est devenu également en 2018 le 1^{er} contributeur au PIB.

Ce secteur regroupe d'une part les Activités spécialisées, scientifiques et techniques (comme les activités de conseil pour les affaires, d'ingénierie, comptables et juridiques ou

encore les agences de publicité et les activités d'architecture), qui représentent moins d'un tiers des salariés du secteur mais plus de la moitié du chiffre d'affaires, et d'autre part les Activités de services administratifs et de soutien aux entreprises. Il s'agit d'activités administratives, d'agences de travail temporaire, d'organisation de salons et congrès, d'agences de voyages, d'activités de nettoyage des bâtiments ou de sécurité privée. Elles sont moins nombreuses mais comptent en moyenne plus de salariés.

Le PIB du GSA est en hausse en 2018

Grâce à la forte hausse de 2018 (+11,8 %), les Activités scientifiques et techniques, services administratifs et de soutien sont devenues le premier secteur de l'économie monégasque devant les Activités financières et d'assurance (-4,8 %) et les Activités immobilières (+6,9 %). La croissance de ce secteur est presque deux fois celle du PIB global de la Principauté (+6,1 %).

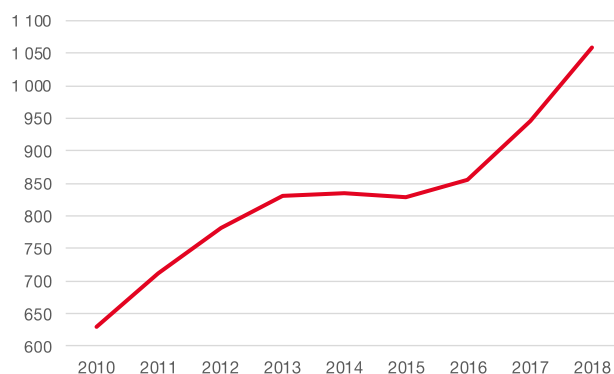
Le PIB sectoriel dépasse pour la première fois le milliard d'euros (1,06 mds€) et représente 17,9 % du PIB.

Tableau 1. Répartition des composantes du PIB en 2018

	PIB 2018	Activités scientifiques et techniques, services administratifs et de soutien	Poids
Rémunérations des salariés	2 878,3	499,9	17,4%
Excédent brut d'exploitation	2 516,4	444,2	17,7%
Impôts	788,2	122,0	15,5%
Subventions	-269,7	-7,1	2,6%
PIB en millions d'euros constants	5 913,3	1 059,0	17,9%

Unité : million d'euros
Source : IMSEE

Graphique 1. Evolution du PIB des Activités scientifiques et techniques, services administratifs et de soutien



Unité : million d'euros
Source : IMSEE

Toutes les composantes du PIB sectoriel ont progressé :

- Rémunération des salariés : +9,8 %;
- Excédent brut d'exploitation : +12,9 %;
- Impôts : +15,8 %;
- Subventions : +2,1 %.

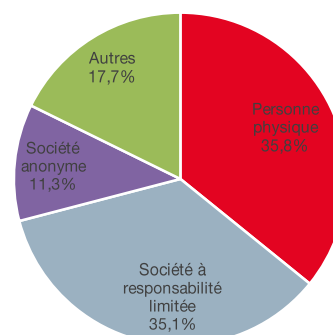
Un GSA très dynamique

En décembre 2019, les Activités scientifiques et techniques, services administratifs et de soutien comptent 2 274 établissements en activité, soit près du quart (22,8 %) des établissements de la Principauté. Les deux principales formes juridiques (Personnes physiques et SARL) regroupent plus de 70 % des établissements du secteur.

En 2019, 262 établissements ont été créés et 162 ont été radiés définitivement soit un solde positif (créations-radiations) de 100 établissements. Le secteur représente près du tiers des créations globales.

L'âge moyen d'un établissement en activité est de 9,4 ans, soit la moyenne la plus basse des GSA, contre 12,8 ans pour l'ensemble de la Principauté.

Graphique 2. Répartition des établissements du secteur selon la forme juridique en 2019



Sources : Direction de l'Expansion Economique, IMSEE

Premier employeur de la Principauté

11,4 % des employeurs de la Principauté font partie des Activités scientifiques et techniques, services administratifs et de soutien. Ils emploient près du quart des salariés de Monaco (12 193 salariés). Ce nombre progresse (+3,7 %) plus fortement que le nombre global de salariés (+2,9 %).

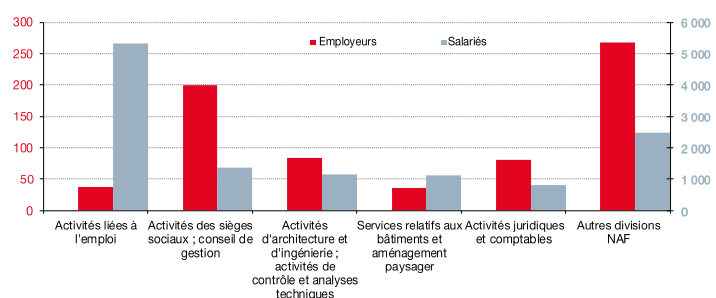
Le nombre d'heures travaillées augmente également plus nettement (+7,0 % contre +3,4 % pour l'ensemble) de même que celui des employeurs (+3,2 % contre +1,1 %).

Tableau 3. Répartition des salariés et des employeurs selon la division NAF en 2019

	Employeurs		Salariés		Poids
	Nb	Variation 2018/2019	Nb	Variation 2018/2019	
Activités liées à l'emploi	37	8,8%	5 307	2,5%	43,5%
Activités des sièges sociaux ; conseil de gestion	199	3,6%	1 353	-1,5%	11,1%
Activités d'architecture et d'ingénierie ; activités de contrôle et analyses techniques	83	9,2%	1 147	12,2%	9,4%
Services relatifs aux bâtiments et aménagement paysager	35	6,1%	1 112	4,9%	9,1%
Activités juridiques et comptables	81	-1,2%	794	0,6%	6,5%
Autres divisions NAF	268	1,5%	2 479	6,3%	20,3%
Total Activités scientifiques et techniques, services administratifs et de soutien	703	3,2%	12 193	3,7%	100%
Total en Principauté	6 182	1,1%	53 091	2,9%	

Sources : Caisses Sociales de Monaco, IMSEE

Graphique 3. Répartition des salariés et employeurs selon la division NAF en 2019



Sources : Caisses Sociales de Monaco, IMSEE

Les Activités scientifiques et techniques, services administratifs et de soutien sont un secteur plus masculinisé que la moyenne. En effet, près des 2/3 des salariés sont des hommes. Cela peut en partie s'expliquer par la part importante de l'intérim et notamment de l'intérim à destination des entreprises de construction.

Les Français représentent plus de la moitié des salariés du secteur (56,6 %).

Près de la moitié des salariés (43,5 %) du secteur sont employés par des sociétés appartenant à la Division NAF Activités liées à l'emploi (principalement les agences d'intérim).

Plus du quart des employeurs (28,3 %) sont enregistrés dans la Division NAF Activités des sièges sociaux ; conseil de gestion.

Tableau 4. Répartition des salariés par nationalité et par genre en 2019

	Hommes		Femmes		Total	Poids
	Nb	Pourcentage	Nb	Pourcentage		
Français	4 407	63,9%	2 492	36,1%	6 898	56,6%
Italiens	1 289	70,2%	546	29,8%	1 835	15,0%
Portugais	1 010	77,5%	293	22,5%	1 303	10,7%
Tunisiens	211	91,5%	20	8,5%	231	1,9%
Monégasques	37	45,8%	44	54,2%	81	0,7%
Autres *	1 083	58,6%	763	41,4%	1 846	15,1%
Total	8 035	65,9%	4 158	34,1%	12 193	100%

*dont non renseignés

Sources : Caisses Sociales de Monaco, IMSEE

Le chiffre d'affaires du GSA progresse fortement en 2019

Le chiffre d'affaires des Activités scientifiques et techniques, services administratifs et de soutien progresse plus fortement (+14,8 %) que celui de la Principauté hors Activités financières et d'assurance (+1,5 %).

C'est le deuxième secteur en termes de chiffre d'affaires derrière le Commerce de gros et devant la Construction. Il représente près de 15 % du chiffre d'affaires global hors Activités financières et d'assurance.

Quasiment toutes les Divisions NAF ont une croissance à deux chiffres. La plus forte progression est celle des activités de Location-bail (+43,9 %) mais cette division pèse moins de 10 % de ce GSA.

Les Activités des sièges sociaux représentent près du quart du chiffre d'affaires du secteur.

Tableau 5. Chiffre d'affaires des Activités scientifiques et techniques, services administratifs et de soutien

	2018	2019	Variation	Poids
Activités des sièges sociaux ; conseil de gestion	421,6	477,6	13,3%	24,6%
Activités d'architecture et d'ingénierie ; activités de contrôle et analyses techniques	230,8	264,9	14,8%	13,6%
Activités des agences de voyage, voyagistes, services de réservation et activités connexes	212,3	236,2	11,2%	12,1%
Activités liées à l'emploi	178,0	204,4	14,8%	10,5%
Activités de location et location-bail	134,2	193,2	43,9%	9,9%
Autres divisions NAF	517,4	568,2	9,8%	29,2%
Total CA Activités scientifiques et techniques, services administratifs et de soutien	1 694,2	1 944,4	14,8%	100%
CA global de la Principauté hors Activités financières et d'assurance	14 443,7	14 659,4	1,5%	

Unité : million d'euros

Sources : Direction des Services Fiscaux, IMSEE

